

07

여기가 사무실이에요

This is the office.

학습 안내
Study Guide

- **Learning Objectives**
Asking and answering questions about places and objects
- **Grammar** 이/가, 이에요/예요
- **Vocabulary and Expressions** Places, Objects
- **Information and Culture** Sitting on the floor in Korea (Floor-sitting)
Daily necessities (personal care)



대화 1 Dialogue 1



The following is a dialogue between Minsu and Tuan. Minsu tells Tuan about the restroom and offices in the company. First, listen to the dialogue twice and then repeat.

투안 **여기가** 사무실입니까?
Is this the office?

민수 네, 사무실입니다.
Yes, it is.

투안 화장실이 **어디**입니까?
Where is the restroom?

민수 저기입니다.
It's over there.

여기 here

- 여기가 사무실입니다.
Here is an office.
- 여기가 집입니다.
Here is a house.

어디 where

- 사무실이 어디입니까?
Where is the office?
- 저기가 어디입니까?
Where is that?



Did you listen carefully and repeat? Then answer the following questions.

1. 민수 씨는 무엇을 하고 있어요? What is Minsu doing?
2. 두 사람은 지금 어디에 있어요? Where are they now?

정답 1. 회사를 소개하고 있어요. 2. 사무실에 있어요.



어휘 1 Vocabulary 1

장소 Places



The following are several places. First, check if there are any words you know. Then look at the pictures and find out how to refer to them in Korean.



여기
here



저기
over there



거기
there



어디
where



회사
workplace



사무실
office



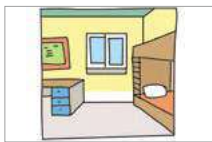
화장실
restroom



식당
restaurant



집
house



기숙사
dorm (dormitory)



세탁소
laundromat



미용실
hair salon



시장
market



마트
mart



편의점
convenience store

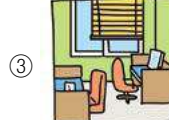
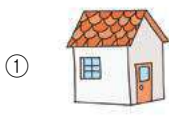


슈퍼마켓
supermarket



Try to answer the question without looking at the above vocabulary.

1. 그림을 보고 알맞은 단어를 연결하세요. Match the pictures to the corresponding word.



㉠ 회사

㉡ 사무실

㉢ 집

㉣ 화장실

정답 ①㉢ ②㉠ ③㉡ ④㉣



‘이/가’ indicates the subject in the sentence. It is placed after a noun. ‘이’ is added when the last syllable of the noun ends with a consonant, and ‘가’ is added when the last syllable of the noun ends with a vowel.

자음 (consonant) + 이	모음 (vowel) + 가
사무실이	여기가

· 여기가 사무실입니다. Here is the office.

· 시장이 어디입니까? Where is the market?



비교해 보세요 Similar Grammatical Expressions

✓ ‘이/가’ vs. ‘은/는’

Both ‘이/가’ and ‘은/는’ are used mainly in the position of the subject of the sentence. ‘은/는’ can come to the object or adverbial position, whereas ‘이/가’ comes only to the position of the subject. ‘은/는’ has a function that expresses contrast or theme, but there is no such function in ‘이/가’. ‘이/가’ has a function of introducing new topics.

- 제 이름이 김민수입니다.(X) 제 이름은 김민수입니다.(O)
- 어떤 사람이 길을 물었습니다.(O) 어떤 사람은 길을 물었습니다.(X)



Did you understand ‘이/가’? Then complete the sentence as in the example.

2. <보기>처럼 ‘이/가’를 사용해서 문장을 완성하세요.

Complete the sentences using ‘이/가’.

보기

화장실(이) 어디입니까? Where is the restroom?


- 1) 식당() 어디입니까?
Where is a restaurant?
- 3) 여기() 시장입니다.
Here is a market.


- 2) 세탁소() 어디입니까?
Where is a laundry?
- 4) 편의점() 저기입니다.
There is a convenience store over there.

정답 1) 이 2) 가 3) 가 4) 이



Do you want to study more? Look at the pictures and complete the sentences using ‘이/가’.

1.  이/가 어디입니까?

2.  이/가 어디입니까?

정답 1. 시장이 2. 슈퍼마켓이 3. 기숙사가 4. 미용실이



Rihan and Tuan are talking about things in the dorm room. First, listen to the dialogue twice and repeat.

리한 **여기가 기숙사예요.**

This is the dormitory.

이건 기숙사 열쇠예요.

Here is the key to your room.

투안 **감사합니다.**

Thank you.

그런데 저게 **뭐예요?**

By the way what is that?

리한 **가족사진이에요.**

This is my family picture.

뭐 what
A shortened form of 무엇

- 이름이 뭐예요?
What is your name?
- 이게 뭐예요?
What is this?

그런데 by the why
Links two correlated sentences when the second sentence tries to move the subject in a different direction

- 가: 사무실이 어디예요?
Where is the office?
- 나: 저기예요. 그런데 사무실에 왜 가요?
It is over there. By the way why are you going to the office?



This time, suppose that you are Rihan and Tuan, and then repeat the following dialogue. Did you listen carefully and repeat? Then answer the following questions.

1. 리한과 투안은 어디에 있어요? Where are Rihan and Tuan?
2. 기숙사에 뭐가 있어요? What's in the dormitory?

정답 1. 기숙사 2. 열쇠, 가족사진

Tip 줄임말 Abbreviation

말하기에서는 줄임말을 많이 사용합니다.

Abbreviation is often used in colloquial speech.

- 이것은 → 이건 이것이 → 이게
- 저것은 → 저건 저것이 → 저게
- 그것은 → 그건 그것이 → 그게



Let's study words for things.



열쇠
key



가족사진
family picture



가방
bag



지갑
wallet



여권
passport



우산
umbrella



거울
mirror



화장품
cosmetics (skin care)



빗
brush



헤어드라이어
hair dryer



베개
pillow

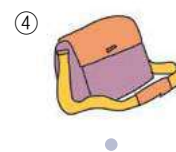
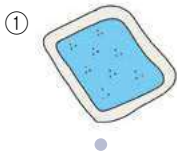


이불
blanket



Think again about the vocabulary you learned above and try to answer the question.

1. 그림을 보고 알맞은 단어를 연결하세요. Match the pictures to the corresponding words.



㉠ 가방

㉡ 여권

㉢ 이불

㉣ 우산

정답 ①㉣ ②㉡ ③㉢ ④㉠



‘이에요/예요’ means ‘to be’ in English. ‘이에요/예요’ is a sentence ending used for asking or stating about the identification of the sentence subject in an informal setting. ‘입니다’ is for a formal setting. ‘이에요’ is used when a noun ends in a consonant and ‘예요’ is used when a noun ends in a vowel.

자음 (consonant) + 이에요	모음 (vowel) + 예요
가방 이 예요	베개 예 요

- 가: 여기가 어디**예요**? Where is here? 나: 기숙사**예요**. It is the dormitory.
- 가: 어느 나라 사람**이에요**? Which country are you from? 나: 인도네시아 사람**이에요**. I am an Indonesian.



비교해 보세요 Similar Grammatical Expressions

✓ ‘이에요/예요’ vs. ‘입니다’

‘이에요/예요’ is used when speaking intimately in situations that do not need to be formal. ‘이에요’ is used when the noun has *batchim* and ‘예요’ when there is no *batchim*. On the other hand, ‘입니다’ is used in more formal situations and does not change its form regardless of whether the noun ends with *batchim* or not.

- 저는 이민수**예요**. I am Lee Minsu. · 저는 이민수**입니다**. I am Lee Minsu.
- 저는 이영진**이에요**. I am Lee Yeongjin. · 저는 이영진**입니다**. I am Lee Yeongjin.







Did you understand ‘이에요/예요’? Then complete the sentence as in the example.

2. <보기>처럼 ‘이에요/예요’를 사용해서 대화를 완성하세요. Complete the sentences with ‘이에요/예요’

보기



가: 이게 뭐예요? What is this?
 나: 화장품이에요. It is a cosmetic.

- | | |
|---|---|
| <p>1)  가: 이게 뭐예요?
 나: _____.</p> | <p>2)  가: 이게 뭐예요?
 나: _____.</p> |
| <p>3)  가: 저게 뭐예요?
 나: _____.</p> | <p>4)  가: 저게 뭐예요?
 나: _____.</p> |

정답 1) 여권이에요 2) 지갑이에요 3) 열쇠예요 4) 베개예요



유용한 표현 Useful Expressions

입맛에 맞아요. I like it.

가: 한국음식이 어때요? How do you find Korean food?

나: **입맛에 맞아요**. I like it.



활동 Activity

<보기>처럼 친구와 이야기해 보세요. Following the example, have a conversation with your friends.

보기

가: 여기가 어디예요? Where is here?

나: 교실이에요. It's a classroom.

가: 이게 뭐예요? What's this?

나: 컴퓨터예요. It's a computer.

(1)



(2)

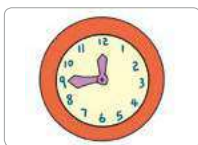


You can see the classroom and room in this picture. What are in the two rooms? Read the example and try to answer the following questions.



퀴즈 Quiz

+ 알맞은 말에 √ 하세요. Mark √ in the box next to the appropriate word.



- 시계예요.
- 텔레비전이에요.



- 책상이에요.
- 침대예요.

정답 1. 시계예요. 2. 침대예요.



한국의 좌식 문화 Floor-sitting culture in Korea

한국은 바닥에 앉아서 생활하는 좌식 문화가 발달했습니다. 그래서 한국 사람들은 대부분 집에서 신발을 벗고 생활합니다. 그리고 신발을 벗고 들어가서 식사를 하는 식당도 있습니다.

Koreans have traditionally conducted their lives on the floor, and sitting on the floor has become a significant part of Korean culture. Hence, Koreans usually do not wear shoes at home. Moreover, it is not difficult to find restaurants where people need to take off their shoes in order to sit on the floor and eat off low tables.



생활필수품(세면도구) Daily necessities (personal care)



린스 conditioner
칫솔 toothbrush
면도기 razor

샴푸 shampoo
치약 toothpaste
휴지 toilet paper

비누 soap
수건 towel
컵 cup



Questions 1 and 2 are about the vocabulary for a place, and Question 3 is about the vocabulary for the name of things. Listen carefully and choose the right vocabulary item.

[1~3] 들은 것을 고르십시오. Choose what you heard.



- 1. ① 여기 ② 저기 ③ 어디 ④ 거기
- 2. ① 회사 ② 식당 ③ 시장 ④ 마트
- 3. ① 열쇠 ② 가방 ③ 우산 ④ 베개



In the following listening task, please choose the correct word after looking at the pictures. Look at the question before you listen to the dialogue.

[4~5] 다음 그림을 보고 알맞은 대답을 고르십시오.

Choose the appropriate answer by looking at the following pictures.

4.  ① ② ③ ④

5.  ① ② ③ ④

🎧 듣기 대본 Listening Script

- 1. 여: 여기 here
- 2. 남: 시장 market
- 3. 여: 베개 pillow
- 4. ① 여: 사무실 office ② 여: 세탁소 laundromat
- ③ 여: 화장실 restroom ④ 여: 기숙사 dormitory
- 5. ① 남: 지갑 wallet ② 남: 여권 passport
- ③ 남: 이불 blanket ④ 남: 거울 mirror

정답 1. ① 2. ③ 3. ④ 4. ③ 5. ②



🎧 확장 연습 Extended Practice L-07

1. 들은 것을 고르십시오. Listen to the word and choose the answer.

- ① 사진 ② 화장품 ③ 거울 ④ 여권

2. 질문을 듣고 알맞은 대답을 고르십시오.

Listen to the question and choose the appropriate response.



- ① 우산이에요. ② 거울이에요.
- ③ 네, 우산이에요. ④ 아니요, 거울이에요.

🎧 확장 연습 듣기 대본 Extended Practice Listening Script

- 1. 남: 화장품 cosmetic
- 2. 남: 이게 뭐예요? What is this?

정답 1. ② 2. ①



📌 유용한 표현 Useful Expressions

안부 전해 주세요. Say hi to him/her for me.

가: 오랜만에 수피카 씨를 만나기로 했어요. I am meeting with Supika for the first time in a long time.

나: **안부 전해 주세요. Say hi to her for me.**



Questions 1 and 2 are about choosing the right place by looking at the picture, and Question 3 is about choosing the right objects. Choose the right words for the pictures.

[1~3] 다음 그림을 보고 맞는 단어를 고르십시오.

Look at the pictures below and choose the right word.

- 1. 
 - ① 집
 - ② 시장
 - ③ 회사
 - ④ 마트

- 2. 
 - ① 미용실
 - ② 편의점
 - ③ 세탁소
 - ④ 슈퍼마켓

- 3. 
 - ① 이불
 - ② 우산
 - ③ 열쇠
 - ④ 가방



Listen to the following dialogue and choose the right words to fill in the blanks. Think about what you have studied and try to answer the questions.

[4~5] 빈칸에 들어갈 가장 알맞은 것을 고르십시오.

Fill in the blanks with the correct words.

- 4. 가: 여기가 _____ 입니까? _____ is here?
나: 사무실입니다. It is the office.
 - ① 언제
 - ② 누구
 - ③ 어디
 - ④ 무슨

- 5. 가: 저게 _____ 예요? _____ is that?
나: 가족사진이에요. It's a family picture.
 - ① 왜
 - ② 뭐
 - ③ 장소
 - ④ 나라

정답 1. ① 2. ③ 3. ② 4. ③ 5. ②



확장 연습 Extended Practice

[1~3] 다음 그림을 보고 알맞은 단어를 고르십시오.

Look at the pictures and choose the right word.

1.  ① 마트예요. ② 세탁소예요.
③ 식당이에요. ④ 사무실이에요.
2.  ① 회사예요. ② 기숙사예요.
③ 시장이에요. ④ 사무실이에요.
3.  ① 열쇠예요. ② 베개예요.
③ 가방이에요. ④ 여권이에요.

[4~5] 빈칸에 들어갈 가장 알맞은 것을 고르십시오.

Choose the best answer to fill in the blanks to complete the dialogues.

4. 가: _____?
나: 기숙사예요. It is a dorm.
- ① 저기가 어디예요 ② 이름이 뭐예요
③ 어디가 기숙사예요 ④ 어느 나라 사람이에요
5. 가: 이게 _____예요? _____ is this?
나: 가방이에요. It is a bag.
- ① 뭐 ② 어디
③ 저기 ④ 어느
6. 저는 매달 월급을 받으면 _____에 가서 적금을 넣습니다. 그리고 고향에 있는 가족에게 돈을 보내기도 합니다.
When I get my monthly salary each month, I go to the bank and put it in a savings account. I also send money to my family in my hometown.
- ① 병원 ② 서점
③ 공원 ④ 은행

정답 1. ③ 2. ③ 3. ④ 4. ① 5. ① 6. ④