

학습 목표	작업 도구 제안하기, 작업 상황 설명하기
अध्ययनको विषय	काम गर्ने औजार चिन्ने, कामको विषय व्याख्या गर्ने
문 법	(으)로, -고 있다
व्याकरण	मा / तिर / बाट / द्वारा / ले (अवस्था अनुसार), इ रहेको हुनु
어 휘	제조업 수공구 उत्पादन सामग्री
शब्दवाली	제조업 기계 उत्पादन मैसिन
정보·문화	작업에 필요한 도구
जानकारी, संस्कार	काममा आवश्यक पर्ने औजारहरू

대화 1

संवाद १



바 루 망치가 아무리 찾아도 없네. 민수 씨, 망치 못 봤어요?
हतौडा जति खोजेपनि छैन, मिन्सुजि हतौडा देख्नु भएन ?

민 수 공구함에 있을 거예요. 찾아보세요.
टुल बक्समा छ होला । खोजी हेर्नुहोस् ।

바 루 공구함에 없어서요. 못을 좀 박아야 하는데…….
टुल बक्समा नभएर हो । काँटि अलि ठोक्नु पर्ने थियो ।

민 수 어디 좀 봐요, 그거 나사못이네요. 나사못이라면 드라이버로 해 보세요.
कहाँ हेरौं । त्यो पेच किला हो नी । पेच किला छ भने पेचकसले गरि हेर्नुहोस् ।

그게 더 편할 거예요. 자, 여기요.
त्यो अझ सजिलो हुन्छ होला, ल यहाँ छ ।

바 루 어, 고마워요.
हजुर, धन्यवाद ।

민 수 다 쓰면 공구함에 잘 넣으세요.
सबै प्रयोग गरेपछि टुल बक्समा राम्ररी राख्नुहोस् ।

Track 127

New Vocabulary

공구함 टुल बक्स

1. 사진을 보고 알맞은 말을 연결하세요. चित्र हेरेर मिले कुरालाई जोडा मिलाउनुहोस् ।



㉑ 드라이버
पेच कस

㉓ 퍼다
सिधा पानुं



㉒ 플라이어
चुच्चे पेन्चिस

㉔ 조이다
कस्नु



㉕ 톱
आरा

㉑ 자르다
काट्नु



㉖ 스패너
रेन्चि

㉒ 뚫다
घ्वाल पानुं



㉗ 전기 드릴
विद्युतिय ड्रिल

㉑ 박다
ठोक्नु/घुमाउनु

2. 그림을 보고 맞는 답을 고르세요. चित्र हेरेर मिले जवाफ छान्नुहोस् ।



가: 철사는 무엇으로 끊으면 될까요?

फलामको तार के द्वारा काट्यो भने हुन्छ ?

나: _____

① 펜치로 끊으세요. पेन्चिसद्वारा काट्नुहोस् ।

② 망치로 끊으세요. हतौडाद्वारा छिनाउनुहोस्



가: 전선은 니퍼로 자르면 돼요?

विद्युतिय तार पेन्चिसले काट्यो भने हुन्छ ?

나: _____

① 네. 니퍼로 자르세요. हनुर, पेन्चिसले काट्नुहोस् ।

② 네. 톱으로 자르세요. हनुर, आराले काट्नुहोस् ।



투 안 공장장님, 일찍 오셨네요.
कम्पनी प्रमुखज्यू चाँडे आजनुभएछ नी ।

Track 128

공장장 네, 거래처에서 생각보다 일이 빨리 끝나서요. 새로 들어온 전기 절단기는 문제없어요?

हजुर, ग्राहकसँगको काम सोचेभन्दा चाँडे सकिएकोले हो । नयाँ आएको काटने मेसिनमा समस्या थिएन ?

투 안 네, 아주 잘돼요. 전에 쓰던 것보다 훨씬 부드럽고요.
हजुर, ज्यादै राम्रो छ । पहिले प्रयोग गरेको भन्दा धेरै नरम पनि छ ।

공장장 그래도 위험하니까 조심해서 사용하세요. 아, 그런데 투안 씨, 관찮으면 리한 씨한테 용접봉 좀 가져다주세요. 아까부터 찾고 있었어요.

त्यहि पनि खतरा भएकोले होसियार भएर प्रयोग गर्नुहोस् । अति थुआनजी, ठिकै छ भने रिहानजीसँग वेल्डिङ गर्ने रड कृपया ल्याइदिनुहोस् । अघिदेखि खोजिरहेको थिएँ ।

투 안 그래요? 지금 작업장에서 용접을 하고 있지요? 제가 얼른 가 볼게요.
त्यस्तो पो ? अहिले कार्यस्थलमा वेल्डिङ गर्दै हुनुहुन्छ होइन ? म तुरुन्तै गइहेर्नेछु ।

 New Vocabulary

거래처 ग्राहक

들어오다 भित्रनु


용접하다 वेल्डिङ गर्नु

1. 사진을 보고 알맞은 말을 연결하세요. चित्र हेरेर मिले कुरालाई जोडा मिलाउनुहोस् ।

- | | | |
|---|--|---------------------------------------|
| ① |  | • ㉠ 전기 용접기
विद्युतीय वेल्डिङ मेसिन |
| ② |  | • ㉡ 밴딩기
बाँध्ने मेसिन |
| ③ |  | • ㉢ 전기 절단기
विद्युतीय काट्ने मेसिन |
| ④ |  | • ㉣ 호이스트
सामान उचाल्ने |
| ⑤ |  | • ㉤ 에어 콤프레서
हावा दिने मेसिन |


2. 그림을 보고 ‘-고 있다’를 사용해서 대화를 완성하세요.

चित्र हेरेर ‘-गो छिदा’ प्रयोग गरी संवाद पुरा गर्नुहोस् ।

- 

가: 전기 용접기로 작업하고 있어요? विद्युतीय वेल्डिङ मेसिनद्वारा काम गरिरहनु भएकोको छ ?


나: 네. _____.

전기 용접기, 붙이다
विद्युतीय वेल्डिङ मेसिन, टाँस्नु/जोड्नु
- 

가: 무슨 작업을 하고 있어요? कुन काम गरिरहनु भएको छ ?

나: _____.

핸드카, 물건을 운반하다
हाते ठेला/सामान ओसार पसार गर्नु


 New Vocabulary

붙이다/टाँस्नु/जोड्नु/운반하다 ओसार पसार गर्नु

무엇을 사용해서 어떤 작업을 하고 있어요? <보기>처럼 설명해 보세요.

के लाई प्रयोग गरेर कस्तो काम गरिरहेको छ ? उदाहरण जस्तै वर्णन गरि हेर्नुहोस् ।

보기



밴딩기
बाँध्ने मेसिन

포장하다 प्याकिङ्ग गर्नु

가: 어떤 작업을 하고 있어요?
कस्तो काम गरिरहेको छ ?

나: 밴딩기로 포장하고 있어요.
बाँध्ने मेसिनद्वारा प्याकिङ्ग गरिरहेको छ ।

1)



전기 용접기

विद्युतीय वेल्डिङ्ग मेसिन

용접하다
वेल्डिङ्ग गर्नु

2)



핸드카

हाते ठेला

운반하다
ओसार पसार गर्नु

3)



전기 드릴

विद्युतीय ड्रिल

구멍을 뚫다
प्याल पार्नु

4)



플라이어

चुच्चे पेन्चिस

철사를 펴다
फलामको तार सिधा पार्नु



절곡기
बंगाउने मेसिन



결속핸들
तार कस्ने वा जोड्ने औजार



쇠지레
काटि निकाल्ने औजार




파이프 렌치
पाइप रेन्चि



그라인더(연삭기)
ग्रायान्डर मेसिन



대패
रन्दा



사포
खाक्सी



줄
रेती




정
डिलको बिट / गल



송곳
प्वाल पार्ने



바이스
च्याने



롱노즈 플라이어
चुच्चे पेन्चिस

[1~2] 다음 그림을 보고 알맞은 대답을 고르십시오.

दिइएको चित्र हेरेर मिल्ने जवाफ छान्नुहोस् ।

1. 이것은 무엇입니까?

यो के हो ?



①

②

③

④

2. 지금 무엇을 하고 있습니까?

अहिले के गरिरहेको छ ?



①

②

③

④

3. 질문을 듣고 알맞은 대답을 고르십시오. प्रश्न सुनेर मिल्ने जवाफ छान्नुहोस् ।

① 네, 여기 있어요.

हजर यहाँ छ ।

② 네, 제가 가져다줄게요.

हजर, म लगदिनेछु ।

③ 드라이버로 하는 게 좋아요.

पेचकसद्वारा गर्न राम्रो हुन्छ ।

④ 드라이버 말고 이걸로 해 보세요.

पेचकसले हैन यसले गरि हेर्नुहोस् ।

[4~5] 하나의 이야기를 듣고 두 개의 질문에 대답하십시오.

एउटा कुराकानी सुनेर दुई वटा प्रश्नको उत्तर दिनुहोस् ।

4. 여자는 지금 무슨 일을 하고 있습니까? कटी अहिले कुन काम गरिरहेकी छिन् ?

①



②



③



④



5. 남자는 여자에게 무엇을 사용하라고 했습니까? कटाले कटीलाई के प्रयोग गर भनेर भन्छ ?

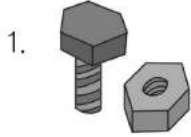
① 펜치 पन्चिस

② 스패너 रेन्चि

③ 드라이버 पेचकस

④ 플라이어 चुच्चे पन्चिस

[1~2] 다음 그림을 보고 맞는 단어나 문장을 고르십시오. दिइएको चित्र हेरेर मिल्ने शब्द वा वाक्यलाई छान्नुहोस् ।



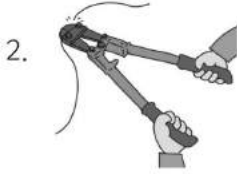
1.

① 톱 आरा

② 볼트 बोल्ट

③ 드릴 ड्रिल

④ 나사못 पेचकिला



2.

① 물건을 찾고 있습니다.

② 물건을 자르고 있습니다.

सामान खोजीरहेको छ ।

सामान काटिरहेको छ ।

③ 물건을 옮기고 있습니다.

④ 물건을 준비하고 있습니다.

सामान सारीरहेको छ ।

सामान तयार गरिरहेको छ ।

3. 빈칸에 들어갈 가장 알맞은 것을 고르십시오.

खाली ठाउँमा जाने सबैभन्दा मिल्ने कुरा छान्नुहोस् ।

가: 기계를 점검해야 하는데 어떻게 해야 돼요?

메सिन चेकजाँच गर्नुछ तर के गर्नुपर्छ ?

나: 우선 스패너로 나사를 _____ 두껍을 열어야 해요.

सर्वप्रथम रेन्चिद्वारा पेचकिलालाई विकौंलाई खोल्नु पर्छ ।

① 풀고 फुकालेर

② 뚫고 प्वाल पारेर

③ 자르고 काटेर

④ 조이고 कसेर

[4~5] 다음을 읽고 물음에 답하십시오. दिइएको पढेर प्रश्नमा जवाफ दिनुहोस् ।

저는 가구 공장에서 일하고 있습니다. 요즘은 책상을 만드는 작업을 하고 있는데 필요한 작업 도구가 많습니다. 먼저 나무를 자르려면 톱이 필요하고 조립할 때는 못과 망치도 필요합니다. 오늘은 구멍을 뚫는 작업을 했는데 전기 드릴을 사용하면 쉽게 할 수 있습니다. 작업을 할 때는 다치지 않게 조심해야 하고 작업을 다 끝낸 후에는 작업 도구를 제자리에 잘 정리해 두어야 합니다.

म फर्निचर कारखानामा काम गरिरहेको छु । आजभोली टेबल बनाउने काम गरिरहेको छु । आवश्यक औजारहरू धेरै छ । काठ काट्ने हो भने आरा आवश्यक भएर जडान गर्ने बेला किला र हतौडा आवश्यक पर्छ । आज प्वाल पार्ने काम गरें । विद्युतीय ड्रिल प्रयोग गर्नु भने सजिलै गर्न सकिन्छ । काम गर्ने बेलामा चोट नलाग्ने गरि होसियार हुनु पर्ने भएर काम सबै सकेपछि कामको औजारहरू आ-आफ्नो ठाउँमा राम्ररी व्यवस्थापन गरेर राख्नु पर्दछ ।

4. 책상을 만들 때 필요한 도구가 아닌 것은 무엇입니까? टेबल बनाउने बेला आवश्यक पर्ने औजार नभएको कुरा के हो ?

① 톱 आरी

② 니퍼 काट्ने पेन्चिस

③ 망치 हतौडा

④ 전기 드릴 विद्युतीय ड्रिल

5. 남자가 오늘 한 작업은 무엇입니까? केटाले आज गरेको काम के हो ?

① 조립을 했습니다. जडान गर्नुको ।

② 나무를 잘랐습니다. काठ काट्यो ।

③ 구멍을 뚫었습니다. प्वाल पार्नुको ।

④ 도구를 정리했습니다. औजार व्यवस्थापन गर्नुको ।